

エルーア 8 シリーズ

取扱説明書ダウンロードのご案内 保証書付き

この度は、ネットワークカメラモニタリングユニット（エルーア 8 シリーズ、以下、本機）をご購入いただきまして誠にありがとうございます。



- 取扱説明書をよくお読みのうえ、正しく安全にお使いください。
- ご使用前に「安全上のご注意」を必ずお読みください。

取扱説明書について

本機の取扱説明書は以下のような構成になっています。

- 取扱説明書ダウンロードのご案内（本書）：

本機の取扱説明書のダウンロードのしかたについて記載しています。

- 取扱説明書：

本機の接続や設置、機能、運用方法について記載しています。

下記ウェブサイトのリンク先から参照してください。

https://aileunsys.co.jp/download/pdf/aileun8/aileun8_manual.pdf

- 取扱説明書ネットワーク編：

本機の Web ブラウザーからの操作や、設定ファイル作成アプリケーションについて記載しています。

下記ウェブサイトのリンク先から参照してください。

https://aileunsys.co.jp/download/pdf/aileun8/aileun8_manual_network.pdf

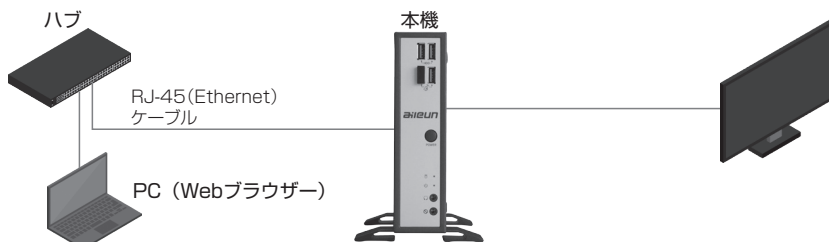


取扱説明書は、PDF ファイルです。お読みになるには、アドビ社の Adobe Acrobat Reader 日本語版が必要です。

■ 取扱説明書のダウンロード

本機の取扱説明書は、PC の Web ブラウザーより、ダウンロードすることもできます。

システム構成



PC の環境と Web ブラウザー

取扱説明書のダウンロードは PC を使用して行います。

動作を正常に行うために、以下の PC 環境を満たす必要があります。

O/S	Microsoft® Windows® 11 日本語版
CPU	Intel® Celeron® 2.0GHz 以上推奨
メモリー	1GB以上
インターフェース	100/1000Mbps のネットワークインターフェースカードが内蔵されていること。
推奨 Web ブラウザー	Microsoft® Edge 日本語版



PC のネットワーク設定は、お客様のネットワーク環境にあわせて設定頂く必要があります。
以降の説明は、Windows® 11 Professional と Microsoft® Edge にて行っております。

初期設定値について

本機の初期 IP アドレス・HTTP ポート・ユーザー名・パスワードは以下の通りです。

項目	初期設定値
IP アドレス	192.168.0.12
サブネットマスク	255.255.255.0
ゲートウェイ	192.168.0.1
HTTP ポート	80
ユーザー名	admin
パスワード	11111

Web ブラウザーの操作

1. PC の Web ブラウザーを起動します。
2. 本機に設定してある IP アドレスを、Web ブラウザーのアドレスボックスに入力します。
http:// [本機に設定してある IP アドレス]
例) IP アドレス 192.168.0.12 のとき http://192.168.0.12/



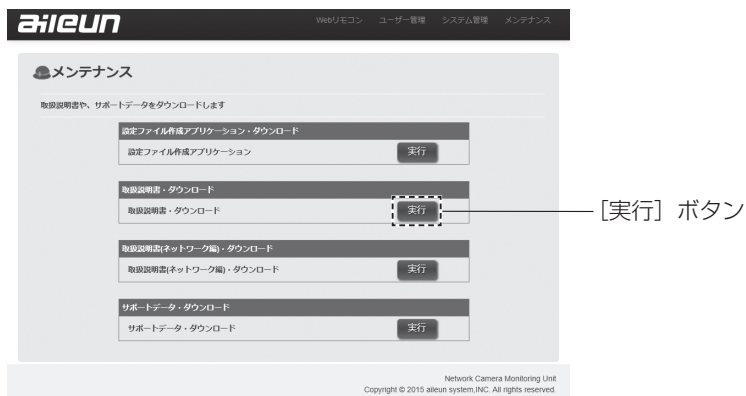
HTTP ポート番号が「80」から変更されている場合は、「http:// [本機に設定してある IP アドレス] : ポート番号」をアドレスボックスに入力してください。
例) ポート番号 8000 http://192.168.0.12:8000

3. [Enter] キーを押すと、ログインの認証画面が表示されます。
ユーザー名、パスワードを入力してください。

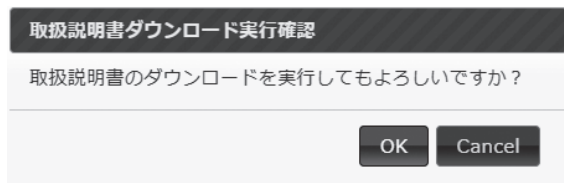
4. 認証の後に、以下のような画面が表示されます。



5. [メンテナンス] を選択します。以下のような画面が表示されます。



6. 取扱説明書・ダウンロードの[実行] ボタンを押してください。



実行確認のダイアログで [OK] を押すと、保存先の指定とダウンロードが開始されます。



取扱説明書ネットワーク編の [実行] ボタンを押すと、取扱説明書ネットワーク編がダウンロードできます。

■ 商標および登録商標について

- ・ aileunおよびエルアは、株式会社エルア・システムの登録商標です。
- ・ Microsoft、EdgeおよびWindowsは、マイクロソフトグループの企業の商標です。
- ・ Adobe、Acrobat Readerは、アドビ社の商標です。
- ・ QRコードの商標は、デンソーウェーブの登録商標です。
- ・ その他の会社名、製品名は各社の登録商標または商標です。

■ 製品保証書

無償修理規定

1. 取扱説明書、本体添付ラベルなどの注意書きにしたがった正常な使用状態で、保証期間内に故障した場合には、お買い上げの販売店またはお客様ご相談窓口にて、無償修理の受付をさせていただきます。
2. 保証期間内でも、次の場合には有償修理となります。
 - (1) 本書の提示がない場合
 - (2) 本書に記入漏れがある場合、または字句が書き換えられた場合
 - (3) 使用上の誤り、他の機器から受けた損害、または特殊な設置環境、不当な修理やシステムの変更・改造による故障・損傷
 - (4) 火災、地震、風水害、落雷、その他天災地変、公害、異常電圧、定格外の使用電源などによる、故障及び損害
 - (5) ご購入後の設置場所の移動、または落下などによる故障・損害
 - (6) 消耗品の交換費用
3. 故障その他による営業上の機会損失などの補償は致しかねます。
4. 修理の際にお預かりしたデータ、メモリーは喪失することがありますので、あらかじめご了承ください。
5. 本書は日本国内においてのみ有効です。

ネットワークカメラ モニタリングユニット保証書

型名 AS-8000 シリーズ（エルア8シリーズ）		製造番号
お客様	ふりがな お名前	様 電話
	〒 ご住所	
取り扱い販売店名・住所・電話番号		
保証期間 お買い上げ日 年 月 日より1年間。ただし、消耗品は除く		

サポートサイトのご案内 https://aileunsys.co.jp/b01_aileun.html

お客様ご相談窓口 ☎ 0120-377-707 ☎ 045-532-6823 [携帯・IP電話]
受付時間：月曜～金曜 9:00～17:00（祝祭日等を除く）

株式会社 エルア・システム

〒224-0057 神奈川県横浜市都筑区川和町1542-2

<https://aileunsys.co.jp>